

EIA485通信用ケーブル接続方法

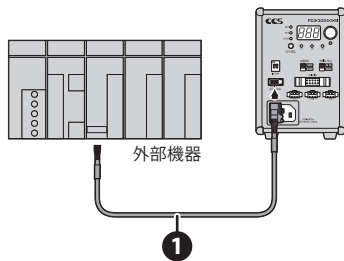
対応
電源

PD3-3024-3-SI / PD3-5024-4-SI / PD3-10024-8-SI

LED照明用電源 PD3シリーズのEIA-485通信タイプは、IDスイッチの設定によって識別し、ひとつの信号ライン上に最大4台までの接続が可能です。接続台数によってオプション品の選択が変わりますので、以下の接続図を参照の上ご利用ください。

①～③の番号については、「オプション品」をご確認ください。

接続台数 1 の場合

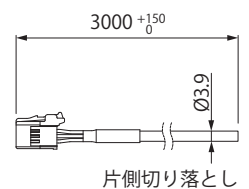


番号	必要個数
①	1
②	-
③	-

※イラストはPD3-3024-3-SIを用いています。

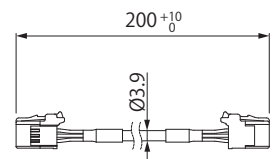
オプション品

① EXCB2-E3-3



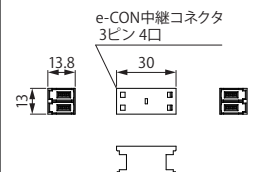
※コネクタ: 37103-3122-000FL
(住友スリーエム(株)製)

② EXCB2-E3-E3-0.2



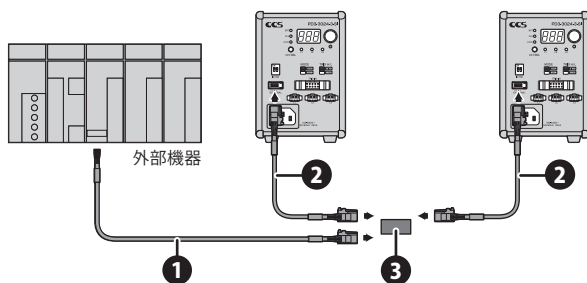
※コネクタ: 37103-3122-000FL
(住友スリーエム(株)製)

③ ECNR-E3CN4



※コネクタ: 5-1473574-3
(タイコエレクトロニクスジャパン合同会社製)

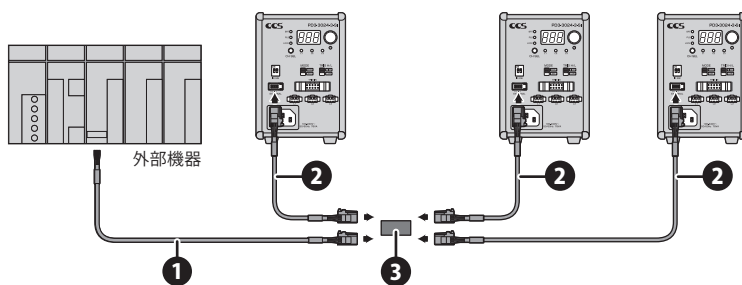
接続台数 2 の場合



番号	必要個数
①	1
②	2
③	1

※イラストはPD3-3024-3-SIを用いています。

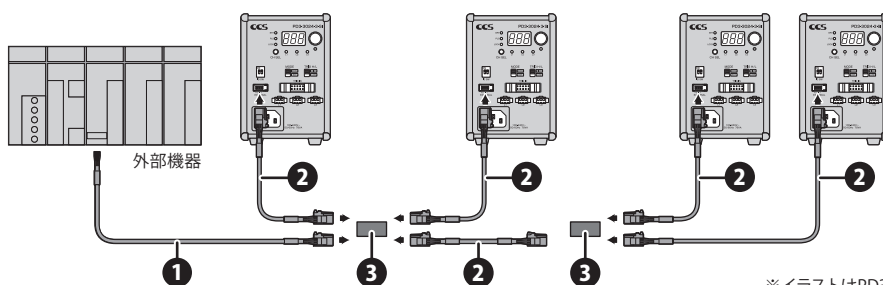
接続台数 3 の場合



番号	必要個数
①	1
②	3
③	1

※イラストはPD3-3024-3-SIを用いています。

接続台数 4 の場合



番号	必要個数
①	1
②	5
③	2

※イラストはPD3-3024-3-SIを用いています。